

Lang zult u wonen in uw bouwmarkt



1. De vrijstaande opstelling
2. De wandopstelling
3. Schapinrichting
4. Herkenning bij het schap
5. Verwijzen naar de showroom

1. De vrijstaande opstelling

Kenmerken:

1.90x2.50x2.00m

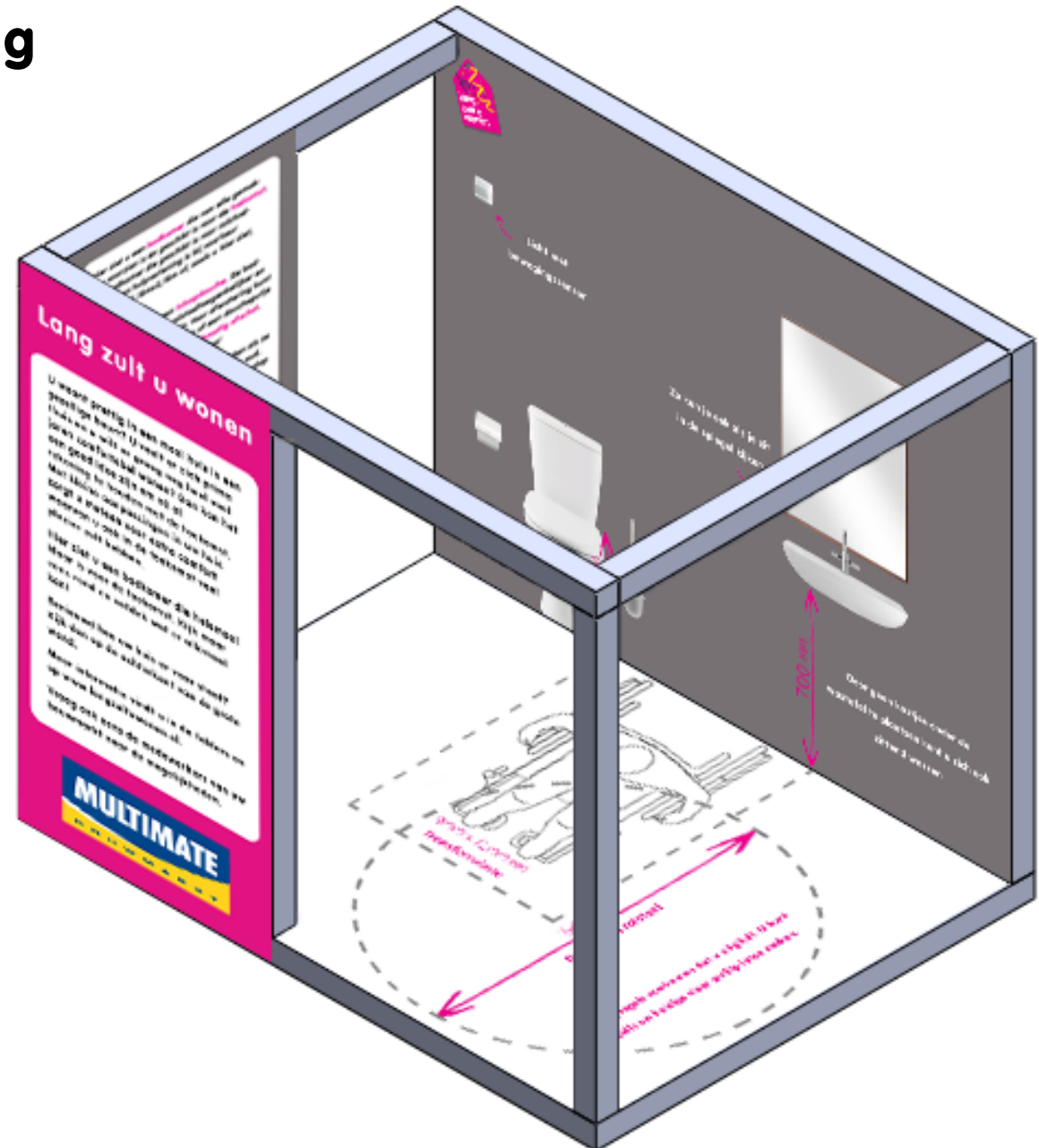
Badkamer met douche, wastafel en wandcloset

Algemene informatie, campagnebeeld en woningtest

Voordelen:

- Open en inzichtelijke badkamer
- Duidelijk welke aanpassingen mogelijk zijn
- Veel informatie
- Woningtest

Zie pagina 7-15.



2. De wandopstelling

Kenmerken:

1.00x3.50x2.00m

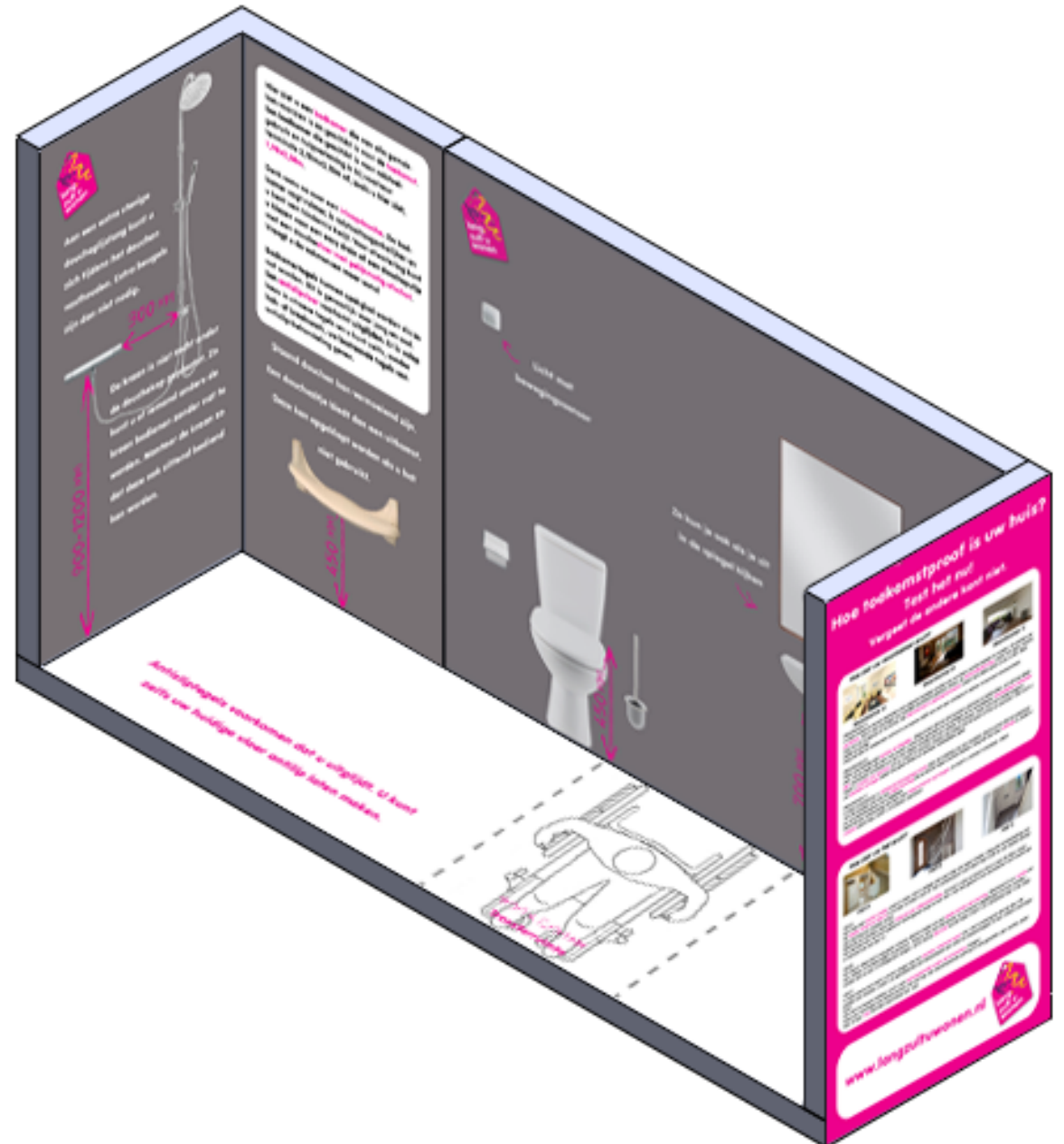
Badkamer met wastafel en wandcloset

Algemene informatie en woningtest

Voordelen:

- Tegen wand te plaatsen
- Duidelijk welke aanpassingen mogelijk zijn
- Veel informatie
- Woningtest

Zie pagina 16-24.



3. Schapinrichting

Kenmerken:

- 1.20m schapruimte
- Producten die aansluiten bij de campagne
- Algemene informatie

Voordelen:

- Neemt weinig ruimte in
- Gemakkelijk en goedkoop uit te voeren
- Zelf kiezen welke producten gepromoot worden

Kosten:

- op hardboard:
- sticker:





Lang zult u wonen

U heeft een mooi huis in een gezellige buurt? En u wilt er graag nog heel veel jaren comfortabel wonen? Dan kan het een goed idee zijn om nú al rekening te houden met de toekomst. Al met kleine aanpassingen in uw huis zorgt u voor extra comfort waarvan u ook in de toekomst veel plezier zult hebben.

Hieronder ziet u verschillende producten waarmee u uw huis comfortabeler en veiliger kunt maken.

Kijk ook eens op www.langzultuwonen.nl of vraag de medewerkers van uw bouwmarkt naar de mogelijkheden.



4. Herkenning bij het schap

Kenmerken:

10x7cm

Geakkelijk te bevestigen

Verwijzing naar website of showroom

Voordelen:

- Goedkoop en gemakkelijk te bevestigen
- Goede aanvulling bij opties 1, 2 en 3
- Zelf kiezen bij welke producten

Kosten:

Vanaf € 0,25 p.st., afhankelijk van oplage



5. Verwijzen naar de showroom

Kenmerken:

60x40cm

Makkelijk te bevestigen

Verwijzing naar de showroom

Voordelen:

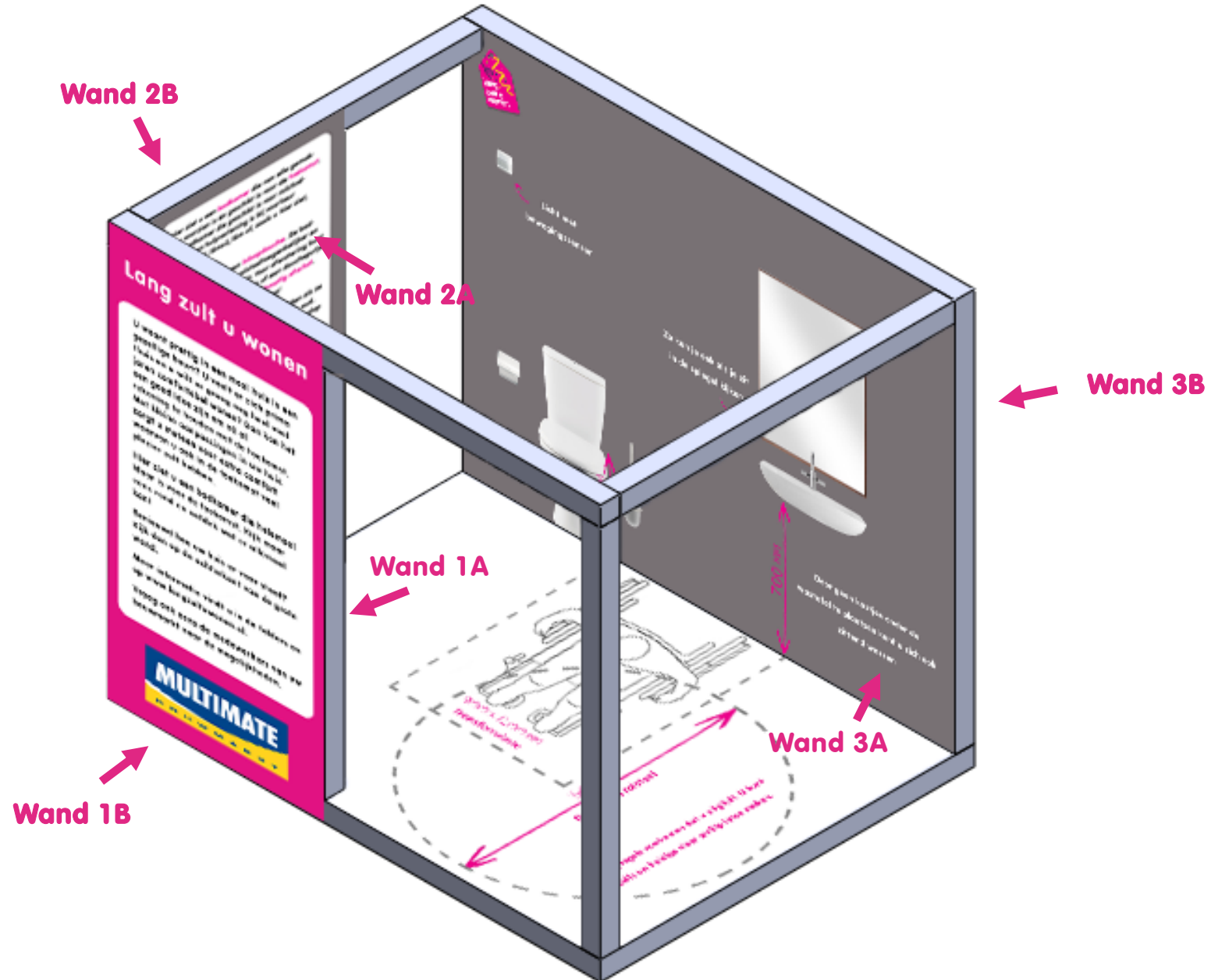
- Maakt nieuwsgierig of zorgt voor herkenning
- Meer bezoekers in showroom
- Gemakkelijk te bevestigen

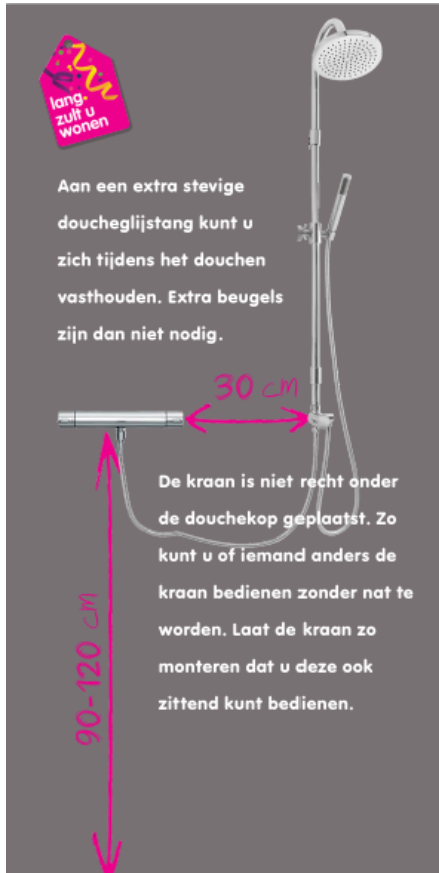
Kosten:

Vanaf € 10,- p.st., afhankelijk van oplage



De vrijstaande opstelling





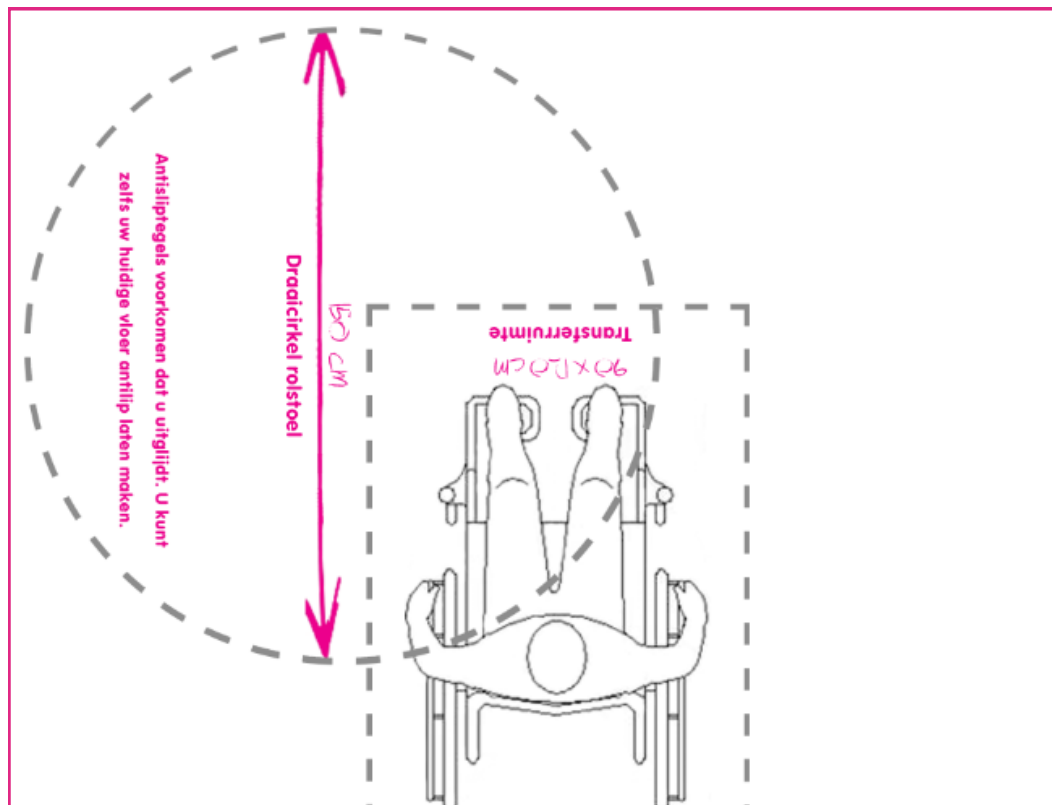
Wand 1A



Wand 2A



Wand 3A



Vloer
Geleverd als 2 stickers

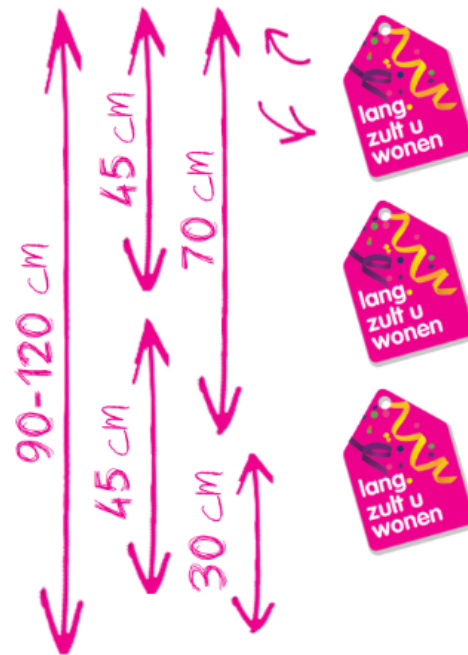
Hier ziet u een **badkamer**, voorzien van alle moderne gemakken: klaar voor de **toekomst!** Voor rolstoelgebruikers en hulpverlening moeten lengte en breedte van de badkamer minstens 2,15 meter bij 2,15 meter zijn, of, zoals u hier ziet, **1,90 bij 2,50m**.

Denk eens na over een **inloopdouche**. De badkamer oogt ruimer, is beter toegankelijk voor rolstoelgebruikers en u bent de hindernis van de doucheraand kwijt. Voor afwatering kunt u kiezen voor een easy drain of een doucheputje met een **douchevloer met gelijkmatig afschot**. Vraagt u de vakmensen maar eens!

Natte badkamertegels kunnen spekglad zijn. Dit is gevaarlijk voor jong en oud. Een **antislipvloer** voorkomt uitglijden. Er is volop keus in stroeve tegels en u kunt zelfs, zonder hak- of breekwerk, uw bestaande tegels een antislip-behandeling geven.

Info wand 2A
Geleverd als sticker

Door geen kastjes onder de wastafel te plaatsen kunt u zich ook zittend wassen	
De kraan is niet recht onder de douchekop geplaatst. Zo kunt u of iemand anders de kraan bedienen zonder nat te worden. Laat de kraan zo monteren dat u deze ook zittend kunt bedienen.	Licht met bewegingssensor
Aan een extra stevige doucheglijstang kunt u zich tijdens het douchen vasthouden. Extra beugels zijn dan niet nodig.	
Zo kunt u ook zittend in de spiegel kijken	Staand douchen kan vermoeiend zijn. Een douchezitje biedt dan een uitkomst. Dit kan na gebruik weer opgeklapt worden.



Teksten

Stickervel met teksten voor de wanden 1A, 2A en 3A

Pijlen

Stickervel met pijlen e.d. voor bij de teksten op de wanden 1A, 2A en 3A

Materiaal

Wandmateriaal, bijvoorbeeld MDF

Wand 1 1018x1930x18mm
Wand 2 1000x1930x18mm
Wand 3 2500x2000x18mm
Vloer 1900x2500x18mm

Balk 1 70x70x1812mm
Balk 2 70x70x1930mm
Balk 3 70x70x2500mm
Balk 4 70x70x1812mm

Verf voor wanden 1A, 2A en 3A en balken

Donkergrijs, bijvoorbeeld 'Grafiet' van Histor of 'Dark Deep' (S 7005-Y80R) van Sigma.

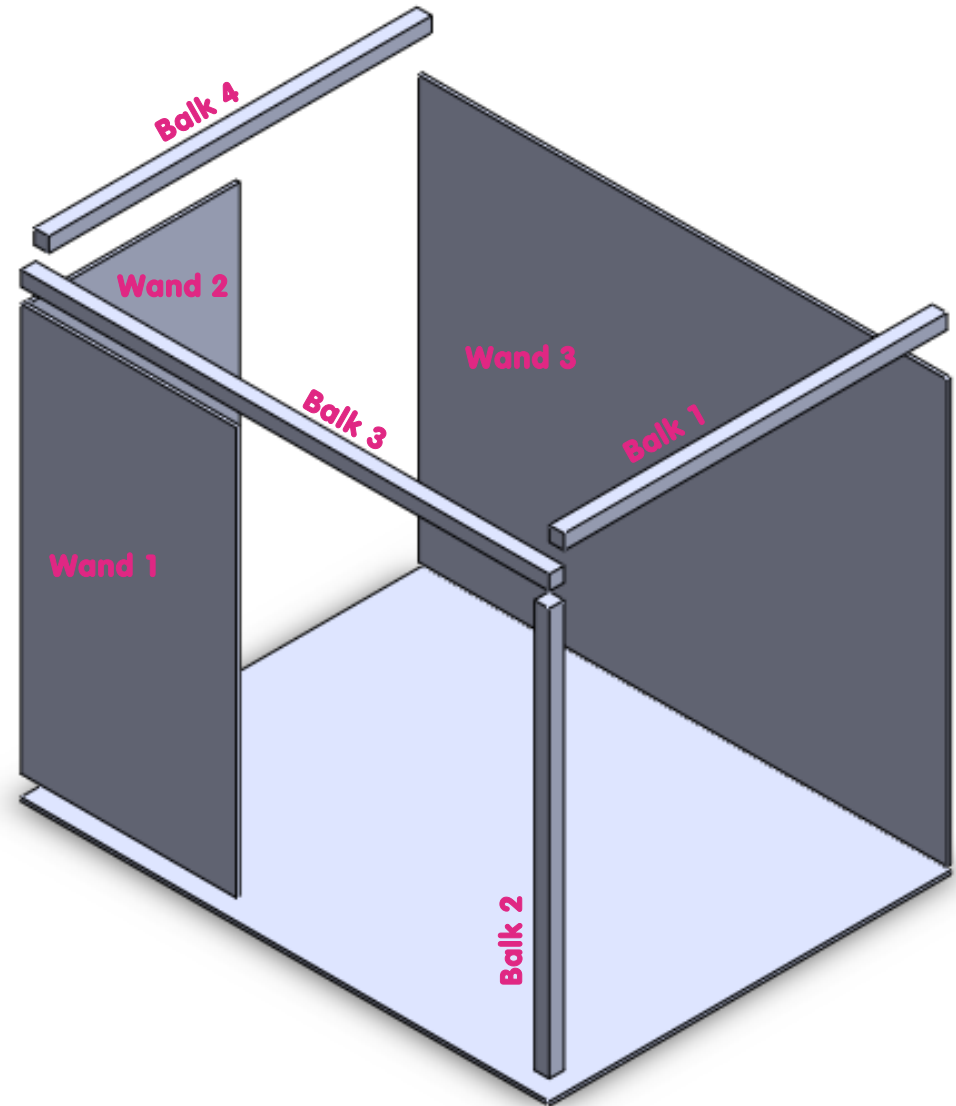
Stickers

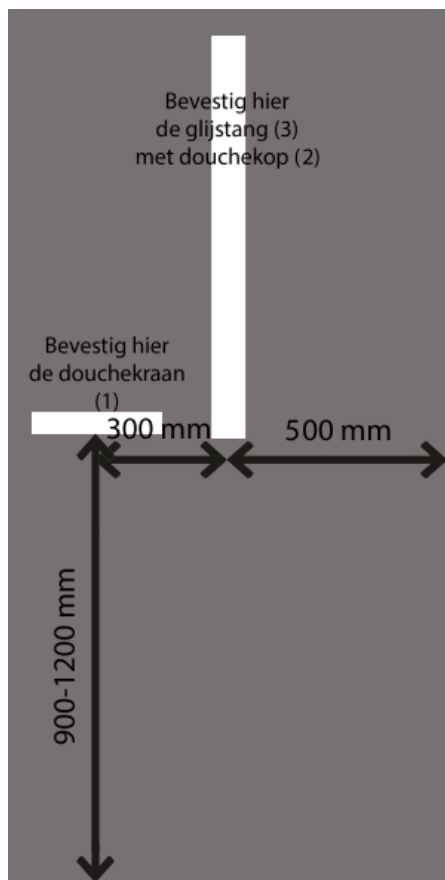
- Wand 1B
- Wand 2B
- Wand 3B (2 stickers)
- Info wand 2A
- Vloer (2 stickers)
- Teksten
- Pijlen e.d.

Let op: De wanden 1B, 2B en 3B dienen zeer glad te zijn, alvorens de stickers op te plakken.


Kosten:

Materiaal: ± €120,- (schatting, uitgaande van mdf)
Producten: ± €600,- (schatting van de winkelwaarde)
Stickers: ± €450,- (kostprijs, via Lang zult u wonen)

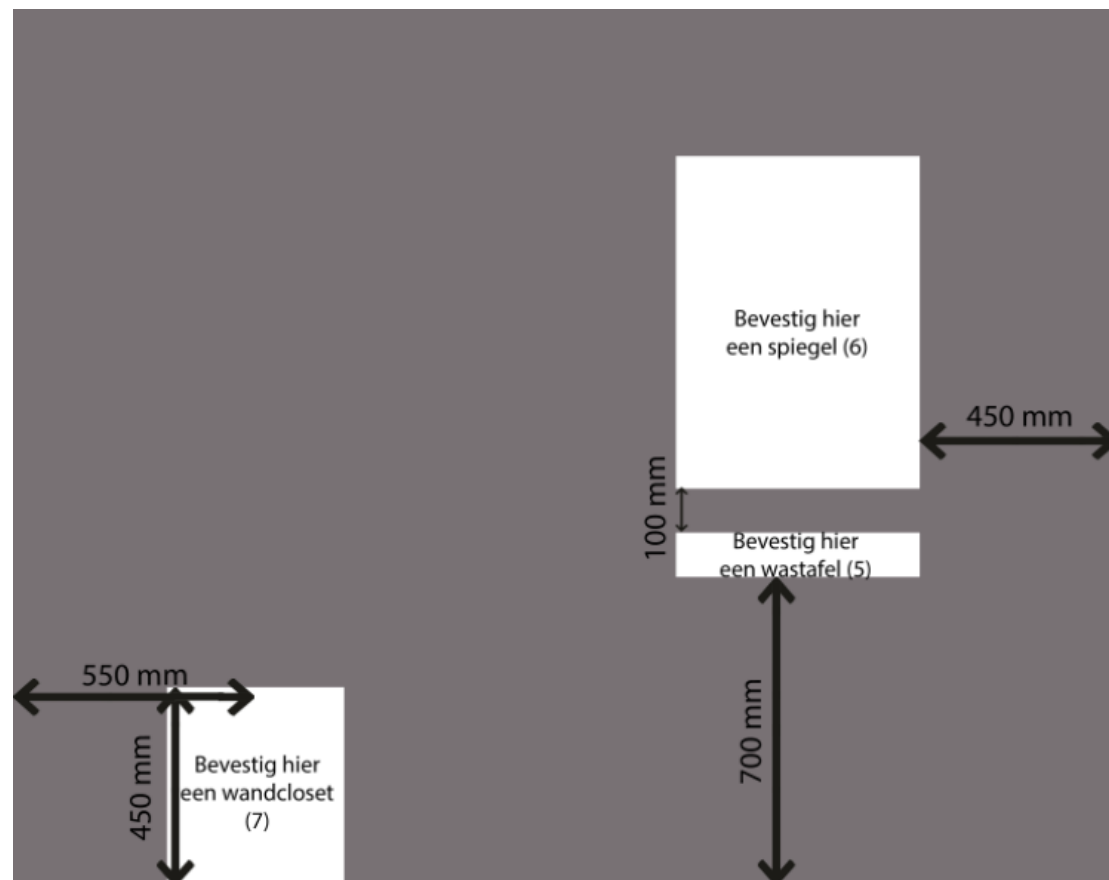




Bevestiging producten nummer 1, 2 en 3
(Zie pagina 13)



Bevestiging product nummer 4
(Zie pagina 13)



Bevestiging product nummer 5, 6, 7
(en 8, 9, 10, niet weergegeven)
(Zie pagina 13 en 14)

Producten

1. Douchekraan

- thermostatische mengkraan
- monteren op wand 1A
- hoogte: 900-1200mm
- tenminste 500mm uit de hoek



4. Douchezitje

- opklapbaar
- monteren op wand 2A
- hoogte: 450mm



2. Douchekop

- monteren aan glijstang op wand 1A
- niet boven kraan: 30cm ernaast



5. Wastafel

- rolstoelwastafel
- monteren op wand 3A
- hoogte: 700mm
- met eenhendelmengkraan



3. Glijstang

- extra stevig, als steunbeugel te gebruiken
- monteren op wand 1A
- onderkant op 900mm hoogte



6. Spiegel

- rechthoekig
- monteren op wand 3A
- onderkant 10 cm boven wastafel



7. Wandcloset

- monteren aan wand 3A
- midden pot 550mm van einde wand
- hoogte: 450mm
- eventueel met beugels aan toilet



10. Licht met bewegingssensor

- licht reageert op beweging
- monteren op wand 3A




8. Toiletborstel

- monteren aan wand 3A
- hoogte: zo'n 200mm



11. Easydrain

- inloepdouche
- verwerken in de vloer
- 2 stuks
- op 1m afstand van wand 1A en op 1m afstand van wand 2A




9. Toiletrolhouder

- monteren aan wand 3A
- hoogte: zo'n 700mm

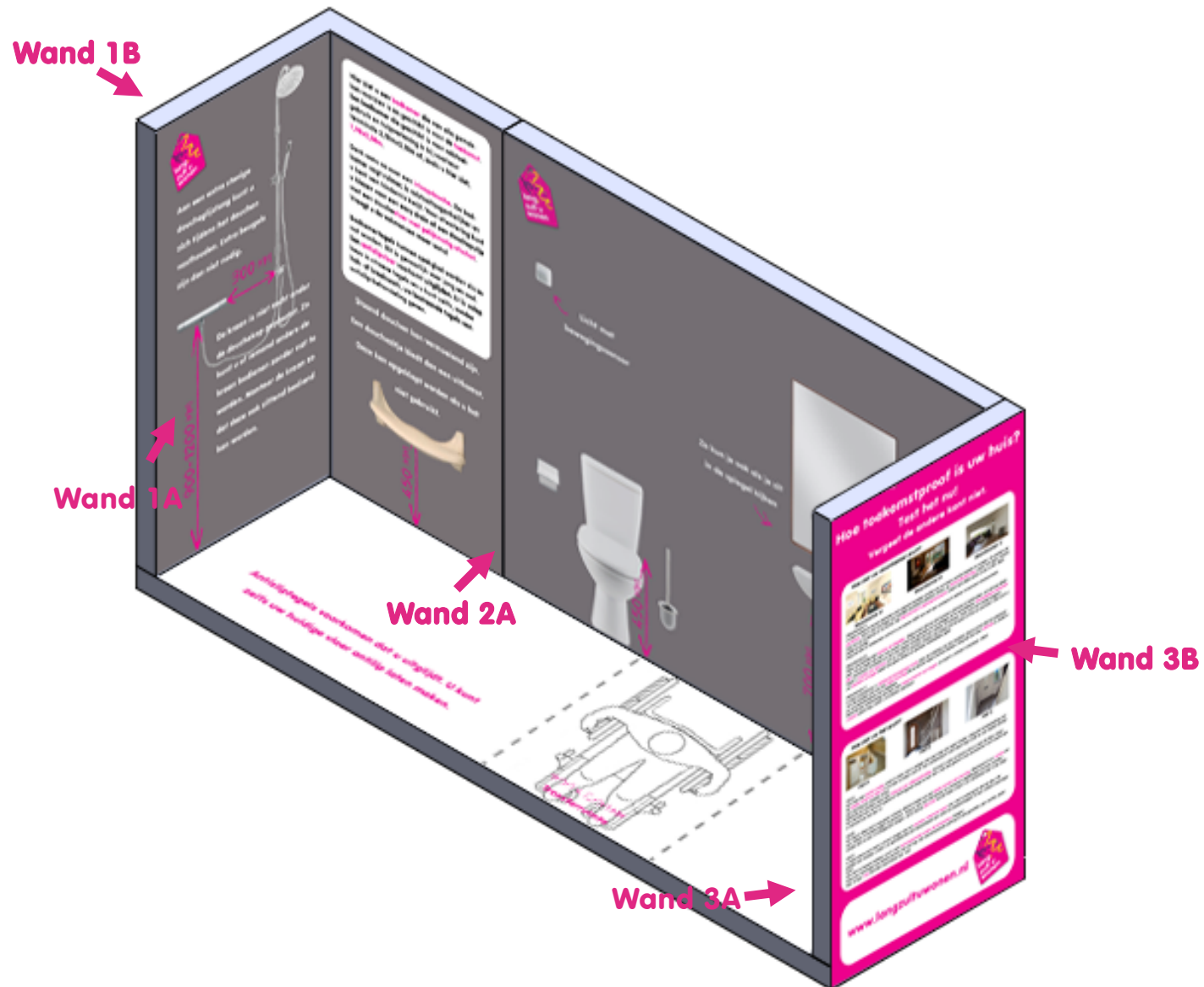


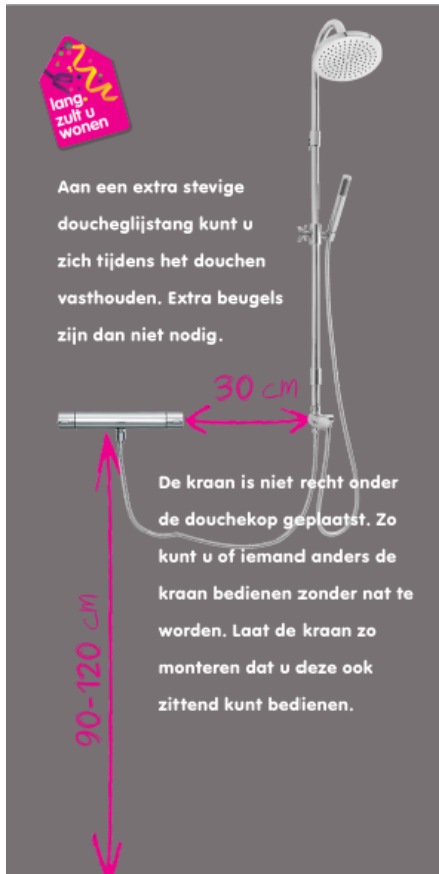
12. Antisliptegels

- antislip badkamertegels
- vloer betegelen
- oppervlak: 2,50x1,90m
- witte tegels i.v.m. kleuren van de stickers



De wandopstelling

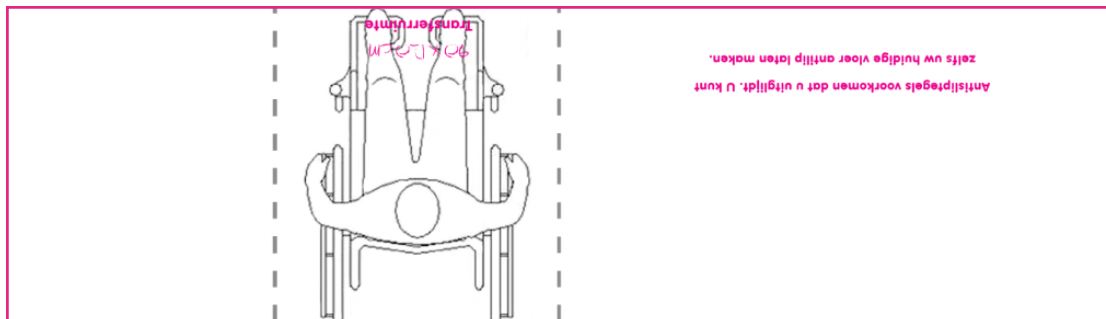




Wand 1A



Wand 2A



Vloer
Geleverd als 2 stickers

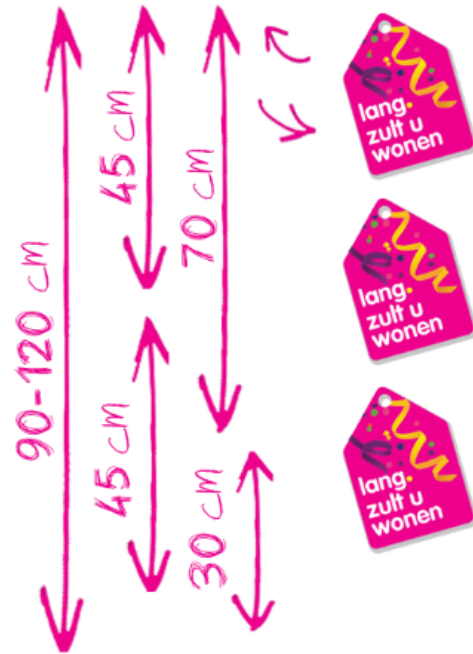
Hier ziet u een opstelling van een **badkamer**, voorzien van alle moderne gemakken: klaar voor de **toekomst!** Voor rolstoelgebruikers en hulpverlening moeten lengte en breedte van de badkamer minstens 2,15 meter bij 2,15 meter zijn of 1,90 bij 2,50m.

Denk eens na over een **inloopdouche**. De badkamer oogt ruimer, is beter toegankelijk voor rolstoelgebruikers en u bent de hindernis van de doucheraand kwijt. Voor afwatering kunt u kiezen voor een easy drain of een doucheputje met een **douchevloer met gelijkmatig afschot**. Vraag u de vakmensen maar eens!

Natte badkamertegels kunnen spekglad zijn. Dit is gevaarlijk voor jong en oud. Een **antislipvloer** voorkomt uitglijden. Er is volop keus in stroeve tegels en u kunt zelfs, zonder hak- of breekwerk, uw bestaande tegels een antislip-behandeling geven.

Info wand 2A
Geleverd als sticker

Door geen kastjes onder de wastafel te plaatsen kunt u zich ook zittend wassen	Licht met bewegingssensor
De kraan is niet recht onder de douchekop geplaatst. Zo kunt u of iemand anders de kraan bedienen zonder nat te worden. Laat de kraan zo monteren dat u deze ook zittend kunt bedienen.	
Aan een extra stevige doucheglijstang kunt u zich tijdens het douchen vasthouden. Extra beugels zijn dan niet nodig.	Staan douchen kan vermoeiend zijn. Een douchezitje biedt dan een uitkomst. Dit kan na gebruik weer opgeklapt worden.
Zo kunt u ook zittend in de spiegel kijken	



Teksten

Stickervel met teksten voor de wanden 1A en 2A

Pijlen

Stickervel met pijlen e.d. voor bij de teksten op de wanden 1A en 2A

Materiaal

Wandmateriaal, bijvoorbeeld MDF

Wand 1	1000x2000x18mm
Wand 2	3500x2000x18mm
Wand 3	1000x2000x18mm
Vloer	1018x3500x18mm

Verf voor wanden 1A en 2A

Donkergrijs, bijvoorbeeld 'Grafiet' van Histor of 'Dark Deep' (S 7005-Y80R) van Sigma.

Stickers

- Wand 1B
- Wand 3A
- Wand 3B
- Info wand 2A
- Vloer (2 stickers)
- Teksten
- Pijlen e.d.

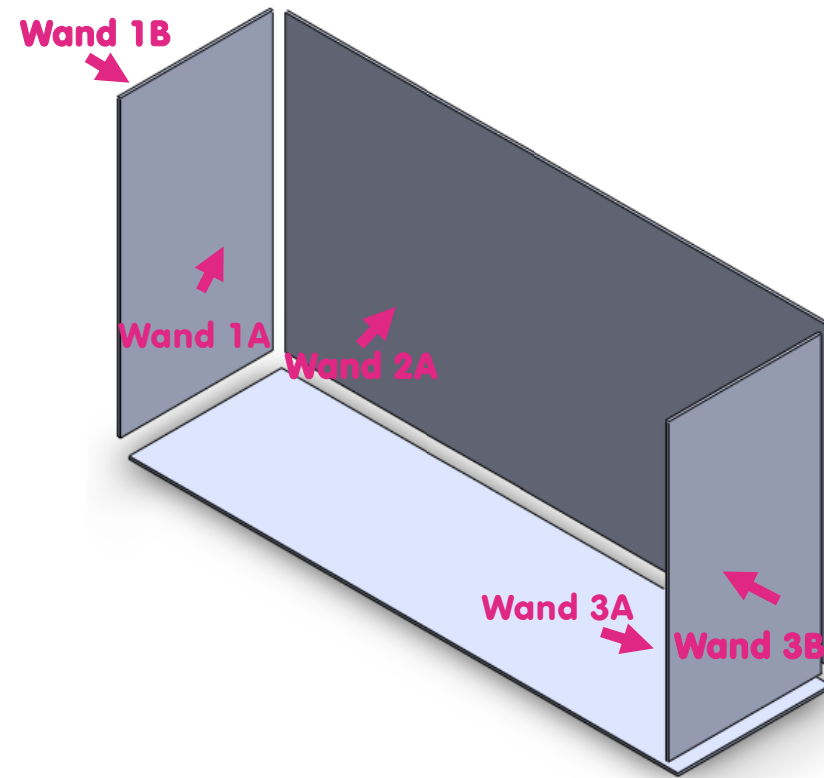
Let op: De wanden 1B, 3A en 3B dienen zeer glad te zijn, alvorens de stickers op te plakken.

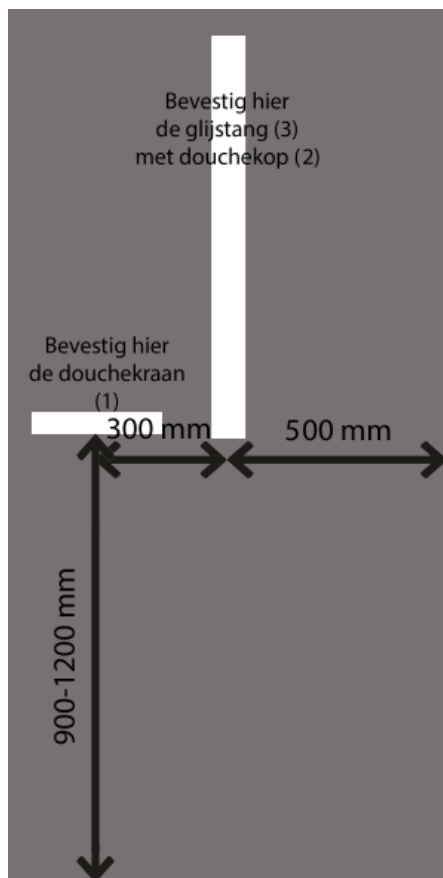
Kosten:

Materiaal: ± €80,- (schatting, uitgaande van mdf)

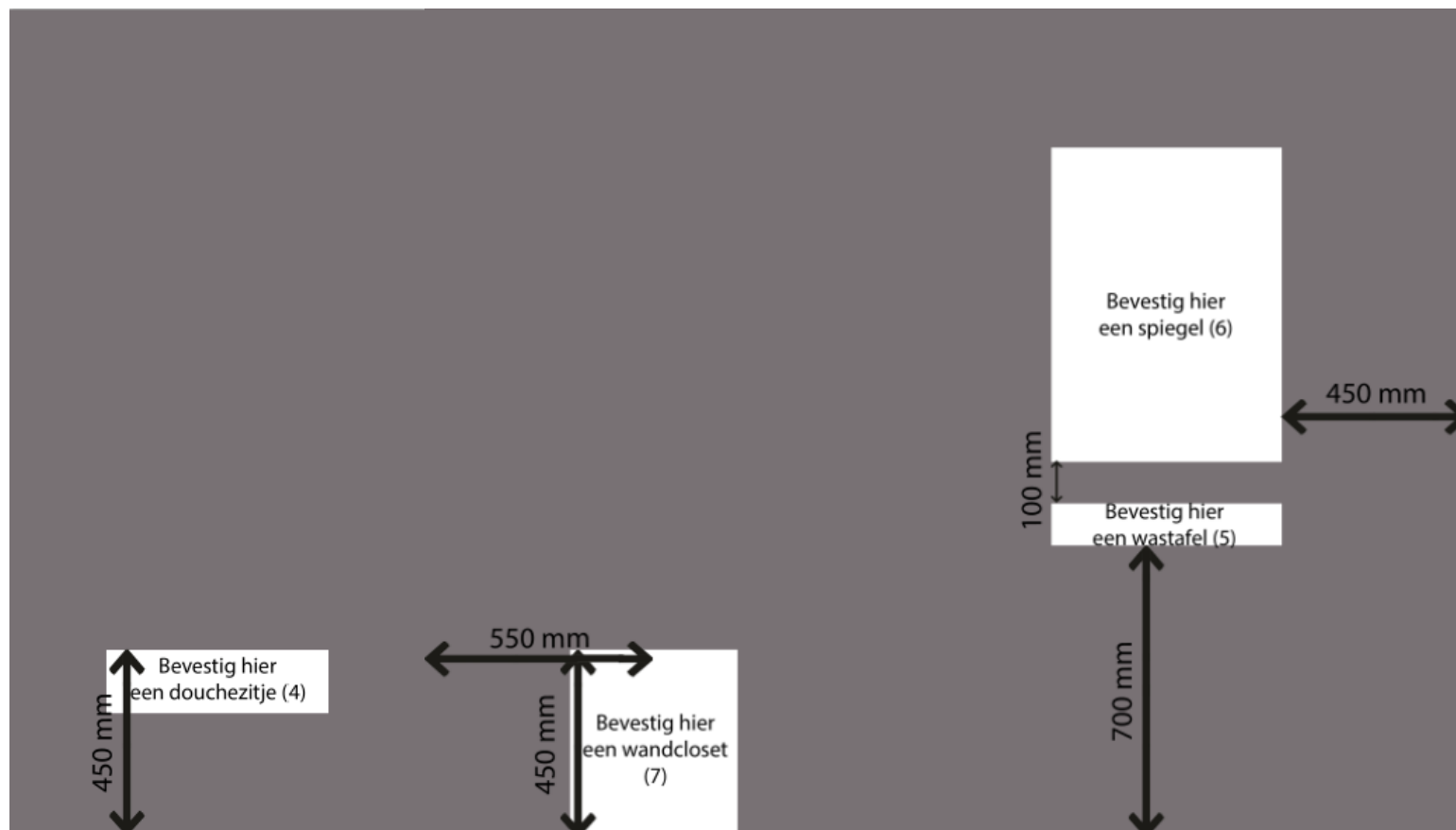
Producten: ± €550,- (schatting van de winkelwaarde)

Stickers: ± € 400,- (kostprijs, via Lang zult u wonen)





Bevestiging producten nummer 1, 2 en 3
(Zie pagina 13)



Bevestiging product nummer 4
(Zie pagina 13)

Bevestiging product nummer 5, 6, 7
(en 8, 9, 10, niet weergegeven)
(Zie pagina 13 en 14)

Producten

1. Douchekraan

- thermostatische mengkraan
- monteren op wand 1A
- hoogte: 900-1200mm
- tenminste 500mm uit de hoek



2. Douchekop

- monteren aan glijstang op wand 1A
- niet boven kraan: 30cm ernaast



3. Glijstang

- extra stevig, als steunbeugel te gebruiken
- monteren op wand 1A
- onderkant op 900mm hoogte



4. Douchezitje

- opklapbaar
- monteren op wand 2A
- hoogte: 450mm



5. Wastafel

- rolstoelwastafel
- monteren op wand 2A
- hoogte: 700mm
- met eenhendelmengkraan



6. Spiegel

- rechthoekig
- monteren op wand 2A
- onderkant 10 cm boven wastafel



7. Wandcloset

- monteren aan wand 2A
- midden pot 1550mm uit de hoek
- hoogte: 450mm
- eventueel met beugels aan toilet



10. Licht met bewegingssensor

- licht reageert op beweging
- monteren op wand 2A




8. Toiletborstel

- monteren aan wand 2A
- hoogte: zo'n 200mm



11. Easydrain

- inloopdouche
- verwerken in de vloer
- 1 stuk
- op 1m afstand van wand 1A



9. Toiletrolhouder

- monteren aan wand 2A
- hoogte: zo'n 700mm



12. Antisliptegels

- antislip badkamertegels
- vloer betegelen
- oppervlak: 3,50x1,00m
- witte tegels i.v.m. kleuren van de stickers

